# *Fiche technique – Cotes & Livraison*



L'équipe Abri Français, vous remercie pour votre commande et vous invite à bien lire attentivement cette notice si vous avez une question, nous sommes disponibles par téléphone au +33 7 57 59 05 70

Si, à la fin du montage, votre studio tient fièrement debout et que votre patience est restée intacte, on serait ravis de lire votre avis sur Google !

## Dimenssions clés

| | |
|---|---|
| **Largeur hors tout** | 4,50 m |
| **Largeur emprise** | 4,40 m |
| **Profondeur hors tout** | 3,56 m |
| **Profondeur emprise** | 3,46 m |
| **Surface hors tout** | 16,01 m2 |
| **Surface emprise** | 15,24 m2 |
| **Anthrax plancher** | 0,53 m |
| **Anthrax toiture** | 0,45 m |
| | |
| **Cote MPH – Haut du mur / Muralière pente haute** | 0,113 m |
| **Cote MPB – Haut du mur / Muralière pente basse** | 0,193 m |
| **Cote HBE – Haut du mur / bas Boîte à eau** | 0,115 m |
| **Nombre de pentes** | 1 |

## Nom de la commande :

## Détail de la configuration :

Largeur : 4,4
Profondeur : 3,464
Hauteur : 2,6
Épaisseur : 70
Bardage : 20x70 noir
Finition Interieur : Triplis 12
Plancher isolé : oui
Plancher porteur : non
Finition plancher : non
Cloison int en kit : non m
Supp mur 1 : non
Supp mur 2 : non
Mezzanine : non m

**Attention ! Veuillez télécharger la notice correspondante à votre abri de jardin en scannant le QR code ci-dessous. Le document fourni vient juste en complément de la notice de votre Studio de jardins.**

STUDIO FRANCAIS
société du groupe DESTOMBES

# Contenu du paquet

| Famille | Code | Nom | Section | QTE | longueur /poid/ surface | |
|---|---|---|---|---|---|---|
| MUR & Bardage Palette n°1.1 | | MurGOD70Triplis 12H2,6 | | 1 u | | ☐ |
| | | MurGOG70Triplis 12H2,6 | | 1 u | | ☐ |
| | | MurPLEIN70Triplis 12H2,6 | | 11 u | | ☐ |
| | | MurPOG70Triplis 12H2,6 | | 2 u | | ☐ |
| | | | | 4 u | | ☐ |
| | LP-L | Lisse périphérique largeur | 45x70 | | 4,31 ml | ☐ |
| | LP-P | Lisse périphérique profondeur | 45x70 | | 3,46 ml | ☐ |
| | PLEIN | Plein | | 11 u | | ☐ |
| | GOG | GOG | | 1 u | | ☐ |
| | GOD | GOD | | 1 u | | ☐ |
| | POG | POG | | 2 u | | ☐ |
| | LAT-P | Latte de soutien périphérique | 28x42 noir | | 18,00 ml | ☐ |
| | ANGLE | Bardage D'Angle | | 4 u | | ☐ |
| MENUISERIES Palette n°1.1 | BC-A | Baie Coulissante Aluminium | Baie coulissante alu | 1 u | | ☐ |
| | FD-P | Fenetre Double PVC | Fenêtre 90x120 PVC | 1 u | | ☐ |
| PLANCHER Palette n°3 | CHV-P | Chevron de plancher | 45x145 | 10 u | 3,37 m | ☐ |
| | CE-P | Ceinture périphérique | 45x145 | 2 u | 3,60 m | ☐ |
| | CE-P2 | 2sd Ceinture périphérique | 45x145 | 2 u | 0,80 m | ☐ |
| | ISO-P60 | Isolation plancher | Laine de roche 60 | 1 u | 17 m2 | ☐ |
| | OSB-P | OSB plancher | OSB 18 | 1 u | 17 m2 | ☐ |
| | PN-M | Plaque de maintien isolant | | 34 u | | ☐ |
| | LAT-PL | Latte de plancher | 28x42 vert | 1 u | 70,00 ml | ☐ |
| FINITION | | | | | | |

STUDIO FRANCAIS
société du groupe DESTOMBES

Contenu du paquet

| Famille | Code | Nom | Section | QTE | longueur /poid/ surface | |
|---|---|---|---|---|---|---|
| TOITURE Palette n°2 | PAN-TT | Panne de toit | 45x195 | 11 u | 3,21 m | ☐ |
| | MR-TT | Muralière de toit | 45x195 | 2 u | 3,30 m | ☐ |
| | MR-T2 | Muralière secondaire | 45x195 | 2 u | 0,94 m | ☐ |
| | | | | | | |
| | | | | | | |
| | | | | | | |
| | | | | | | |
| | | | | | | |
| | | | | | | |
| | OSB-18 | OSB de charpente | OSB 18 | | 17 m2 | ☐ |
| | TRI-M | Triplis mezzanine | Triplis 12 | 1 u | 0 m2 | ☐ |
| | TRI-18 | Triplis de charpente | Triplis 12 | 1 u | 17 m2 | ☐ |
| | ISO-PU | Isolation polyuréthane | Polyuréthane 60 | | 16 m2 | ☐ |
| | B-EPDM | Bâche EPDM pour toiture | | 5 u | 3,76 m | ☐ |
| CLOISON EN KIT | | | | | | |
| | | | | | | |
| | | | | | | |
| ESCALIER | | | | | | |
| | | | | | | |
| | | | | | | |
| DETAIL | | | | | | |
| | | | | | | |
| | | | | | | |
| | | | | | | |
| | | | | | | |
| | | | | | | |
| | | | | | | |
| | | | | | | |
| | | | | | | |
| | | | | | | |
| | | | | | | |
| | | | | | | |
| | | | | | | |
| | | | | | | |
| | | | | | | |
| | | | | | | |
| | | | | | | |

STUDIO FRANCAIS
société du groupe DESTOMBES

# Contenu du paquet

| Famille | Code | Nom | Section | QTE | longueur /poid/ surface | |
|---|---|---|---|---|---|---|
| | | **Visserie** | | | | |
| Boite 1 MUR | VIS-M/M | Vis Fixation mur -> mur | 8x80 | 150 u | | ☐ |
| | VIS-M/P | Vis Fixation mur -> plancher | 6x100 | 80 u | | ☐ |
| | SCT | Scotch Pare-Pluie | | | 60,00 ml | ☐ |
| | VIS-LS | Vis Fixation Lisse | 8x80 | 35 u | | ☐ |
| Boite 2 Bardage | VIS-LAT | Vis Fixation des lattes périphériques | 5x70 | 120 u | | ☐ |
| | VIS-BRD | Vis Fixation bardage -> latte | 5x70 | 240 u | | ☐ |
| Boite 3 Menuiserie | VIS-MEN | Vis Fixation des menuiseries | 5x70 | 20 u | | ☐ |
| | PG-F | Kit Poignée Fenêtre | Kit Poignée Fenêtre | 1 u | | ☐ |
| | RJGT | Bande rejingot | | | 10,00 ml | ☐ |
| | M-PBD | Mastic Parabond | | 3 u | | ☐ |
| | CPB | Compriband | | | 13,00 ml | ☐ |
| Boite 4 Plancher | VIS-CP | Vis Fixation Ceinture -> Panne | 8x180 | 30 u | | ☐ |
| | VIS-OSB | Vis Fixation OSB | 5x50 | 270 u | | ☐ |
| | VIS-LAT | Vis Fixation lattes | 5x70 | 30 u | | ☐ |
| | VIS-PN | Vis Fixation Plaque de maintien | 4x30 | 300 u | | ☐ |
| Boite 5 Toiture | SAB-45 | Sabot 45mm | | 18 u | | ☐ |
| | VIS-SAB | Vis Fixation sabot | 4x40 | 400 u | | ☐ |
| | VIS-MR | Vis Fixation muralière | 6x180 | 60 u | | ☐ |
| | VIS-OSB | Vis Fixation OSB | 5x50 | 290 u | | ☐ |
| | VIS-PU | Vis Fixation Isolant Polyuréthane | 6x140 | 160 u | | ☐ |
| | RD-PU | Rondelle pour Vis Polyuréthane | | 160 u | | ☐ |
| | C-NEO | Colle néoprène - Pot(s) 5L | Colle neo 5l 10m2 | 1 u | | ☐ |
| | P-MUR | Passe-mur | | 1 u | | ☐ |
| | FLS-P | Flasque d'étanchéité | | 1 u | | ☐ |
| | COL-P | Colle primaire - Pot(s) 0,94L | | 1 u | | ☐ |
| | BAE | Boîte à eau en PVC | | 1 u | | ☐ |
| | DESC | Descente en PVC | | 1 u | | ☐ |
| Boite 7 Divers | | | | | | |



← Gauche | Droite →
FOND

Largeur hors-tout : 4,496 m



← Gauche | Droite →
FACADE

# *Positionnement des murs face/fond*



← Gauche | Droite →
GAUCHE

Profondeur hors-tout : 3,56 m



← Gauche | Droite →
DROITE

# *Positionnement des murs Gauche Droite*



← Gauche | Droite →
FOND

Largeur hors-tout : 4,496 m



← Gauche | Droite →
FACADE

# *Positionnement des murs de mezzanine face/fond*



← Gauche | Droite →
GAUCHE

Profondeur hors-tout : m



← Gauche | Droite →
DROITE

## *Positionnement des murs de mezzanine Gauche/Droite*

# *Dimenssion Dalle Béton*

Ce schéma indique **l'emprise au so**l du studio, correspondant aux dimensions du plancher et/ou de la dalle béton.
Attention : le bardage dépasse de **4,8 cm** de chaque côté par rapport à la dalle béton et au plancher.
Cette information est essentielle lors du montage des murs afin de prévoir le **dégagement nécessaire**, notamment si le studio est installé contre un mur, une clôture ou tout autre obstacle.

**3,46 m**

**4,40 m**



*Sens de la largeur du Studio*

*Sens de la profondeur du Studio*