Fiche technique – Cotes & Livraison



L'équipe Abri Français, vous remercie pour votre commande et vous invite à bien lire attentivement cette notice si vous avez une question, nous sommes disponibles par téléphone au +33 7 57 59 05 70

Si, à la fin du montage, votre studio tient fièrement debout et que votre patience est restée intacte, on serait ravis de lire votre avis sur Google !

Dimenssions clés

Largeur hors tout	4,50 m
Largeur emprise	4,40 m
Profondeur hors tout	3,56 m
Profondeur emprise	3,46 m
Surface hors tout	16,01 m2
Surface emprise	15,24 m2
Anthrax plancher	0,53 m
Anthrax toiture	0,45 m
Cote MPH – Haut du mur / Muralière pente haute	0,113 m
Cote MPB – Haut du mur / Muralière pente basse	0,193 m
Cote HBE – Haut du mur / bas Boîte à eau	0,115 m
Nombre de pentes	1

Nom de la commande :

Détail de la configuration :

Largeur : 4,4
Profondeur : 3,464
Hauteur : 2,6
Épaisseur : 70
Bardage : 20x70 noir
Finition Interieur : OSB 12
Plancher isolé : oui
Plancher porteur : non
Finition plancher : non
Cloison int en kit : non m
Supp mur 1 : non
Supp mur 2 : non
Mezzanine : non m

Attention ! Veuillez télécharger la notice correspondante à votre abri de jardin en scannant le QR code ci-dessous. Le document fourni vient juste en complément de la notice de votre Studio de jardins.

STUDIO FRANCAIS
société du groupe DESTOMBES

Contenu du paquet

Famille	Code	Nom	Section	QTE	longueur /poid/ surface	
MUR & Bardage Palette n°1.1		MurGOD70OSB 12H2,6		1 u		☐
		MurGOG70OSB 12H2,6		1 u		☐
		MurPLEIN70OSB 12H2,6		11 u		☐
		MurPOG70OSB 12H2,6		2 u		☐
				4 u		☐
	LP-L	Lisse périphérique largeur	45x70		4,31 ml	☐
	LP-P	Lisse périphérique profondeur	45x70		3,46 ml	☐
	PLEIN	Plein		11 u		☐
	GOG	GOG		1 u		☐
	GOD	GOD		1 u		☐
	POG	POG		2 u		☐
	LAT-P	Latte de soutien périphérique	28x42 noir		18,00 ml	☐
	ANGLE	Bardage D'Angle		4 u		☐
MENUISERIES Palette n°1.1	BC-A	Baie Coulissante Aluminium	Baie coulissante alu	1 u		☐
	FD-P	Fenetre Double PVC	Fenêtre 90x120 PVC	1 u		☐
PLANCHER Palette n°3	CHV-P	Chevron de plancher	45x145	10 u	3,37 m	☐
	CE-P	Ceinture périphérique	45x145	2 u	3,60 m	☐
	CE-P2	2sd Ceinture périphérique	45x145	2 u	0,80 m	☐
	ISO-P60	Isolation plancher	Laine de roche 60	1 u	17 m2	☐
	OSB-P	OSB plancher	OSB 18	1 u	17 m2	☐
	PN-M	Plaque de maintien isolant		34 u		☐
	LAT-PL	Latte de plancher	28x42 vert	1 u	70,00 ml	☐
FINITION						

STUDIO FRANCAIS
société du groupe DESTOMBES

Contenu du paquet

Famille	Code	Nom	Section	QTE	longueur /poid/ surface	
TOITURE Palette n°2	PAN-TT	Panne de toit	45x195	11 u	3,21 m	☐
	MR-TT	Muralière de toit	45x195	2 u	3,30 m	☐
	MR-T2	Muralière secondaire	45x195	2 u	0,94 m	☐
	OSB-18	OSB de charpente	OSB 18		17 m2	☐
	ISO-PU	Isolation polyuréthane	Polyuréthane 60		16 m2	☐
	B-EPDM	Bâche EPDM pour toiture		5 u	3,76 m	☐
CLOISON EN KIT						
ESCALIER						
DETAIL						

STUDIO FRANCAIS
société du groupe DESTOMBES

Contenu du paquet

Famille	Code	Nom	Section	QTE	longueur /poid/ surface	
		Visserie				
Boite 1 MUR	VIS-M/M	Vis Fixation mur -> mur	8x80	150 u		☐
	VIS-M/P	Vis Fixation mur -> plancher	6x100	80 u		☐
	SCT	Scotch Pare-Pluie			60,00 ml	☐
	VIS-LS	Vis Fixation Lisse	8x80	35 u		☐
Boite 2 Bardage	VIS-LAT	Vis Fixation des lattes périphériques	5x70	120 u		☐
	VIS-BRD	Vis Fixation bardage -> latte	5x70	240 u		☐
Boite 3 Menuiserie	VIS-MEN	Vis Fixation des menuiseries	5x70	20 u		☐
	PG-F	Kit Poignée Fenêtre	Kit Poignée Fenêtre	1 u		☐
	RJGT	Bande rejingot			10,00 ml	☐
	M-PBD	Mastic Parabond		3 u		☐
	CPB	Compriband			13,00 ml	☐
Boite 4 Plancher	VIS-CP	Vis Fixation Ceinture -> Panne	8x180	30 u		☐
	VIS-OSB	Vis Fixation OSB	5x50	270 u		☐
	VIS-LAT	Vis Fixation lattes	5x70	30 u		☐
	VIS-PN	Vis Fixation Plaque de maintien	4x30	300 u		☐
Boite 5 Toiture	SAB-45	Sabot 45mm		18 u		☐
	VIS-SAB	Vis Fixation sabot	4x40	400 u		☐
	VIS-MR	Vis Fixation muralière	6x180	60 u		☐
	VIS-OSB	Vis Fixation OSB	5x50	290 u		☐
	VIS-PU	Vis Fixation Isolant Polyuréthane	6x140	160 u		☐
	RD-PU	Rondelle pour Vis Polyuréthane		160 u		☐
	C-NEO	Colle néoprène - Pot(s) 5L	Colle neo 5l 10m2	1 u		☐
	P-MUR	Passe-mur		1 u		☐
	FLS-P	Flasque d'étanchéité		1 u		☐
	COL-P	Colle primaire - Pot(s) 0,94L		1 u		☐
	BAE	Boîte à eau en PVC		1 u		☐
	DESC	Descente en PVC		1 u		☐
Boite 7 Divers						



← Gauche | Droite →
FOND

Largeur hors-tout : 4,496 m



← Gauche | Droite →
FACADE

Positionnement des murs face/fond



← Gauche | Droite →
GAUCHE

Profondeur hors-tout : 3,56 m



← Gauche | Droite →
DROITE

Positionnement des murs Gauche Droite



← Gauche | Droite →
FOND

Largeur hors-tout : 4,496 m



← Gauche | Droite →
FACADE

Positionnement des murs de mezzanine face/fond



← Gauche | Droite →
GAUCHE

Profondeur hors-tout : m



← Gauche | Droite →
DROITE

Positionnement des murs de mezzanine Gauche/Droite

Dimenssion Dalle Béton

Ce schéma indique **l'emprise au so**l du studio, correspondant aux dimensions du plancher et/ou de la dalle béton.
Attention : le bardage dépasse de **4,8 cm** de chaque côté par rapport à la dalle béton et au plancher.
Cette information est essentielle lors du montage des murs afin de prévoir le **dégagement nécessaire**, notamment si le studio est installé contre un mur, une clôture ou tout autre obstacle.

3,46 m

4,40 m

Sens de la largeur du Studio

Sens de la profondeur du Studio